



BIZZI&TEDESCHI

**ELETTROPOMPA SOMMERSA SEMIASSIALE
MIXED-FLOW SUBMERSIBLE ELECTRIC PUMP
ELECTROPOMPE IMMERGEE SEMI-AXIALE
HALBAXIALER ELEKTROTAUCHPUMPE
ELECTROBOMBA SUMERGIBLE SEMIAXIAL**

6"

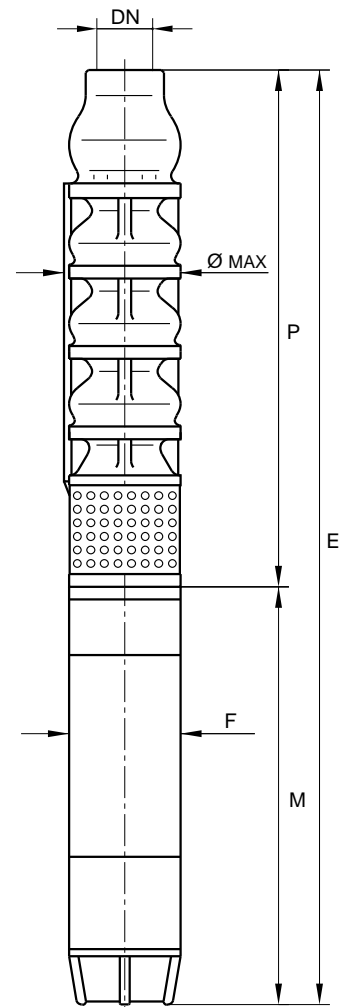
**SERIE
6B8**

2 Pol. 50 Hz

Caratteristiche di funzionamento a 2900 giri/min.- Operating data at 2900 r.p.m.
Caractéristiques de fonctionnement à 2900 tours/min - Betriebseigenschaften bei 2900 Upm - Datos de servicio a 2900 g.p.m.

POMPA PUMP POMPE PUMPE BOMBA	MOTORE MOTOR MOTEUR		PORTATA - DELIVERY - DEBIT - FORDERLEISTUNG - CAUDAL													
			U.S.g.p.m.	0	71,3	79,3	95	105,7	111	126,8	132	142,7	158,5	174,4	190,2	206
			m³/h	0	16,2	18	21,6	24	25,2	28,8	30	32,4	36	39,6	43,2	46,8
			l/sec	0	4,5	5	6	6,7	7	8	8,3	9	10	11	12	13
HP KW		l/min	0	270	300	360	400	420	480	500	540	600	660	720	780	
6B8/2R	3	2,2	PREVALENZA MAN. - HEAD - HAUTEUR MAN. MAN. FORDERHOHE - ALTURA MAN. (m)	24	22	21,5	20,5	20	19	17,5	17	16	14	11	7,5	5
6B8/2	4	3		28	25	24,5	24	23,5	23	21	20,5	19	17	14,5	12	9
6B8/3	5,5	4		42	38,5	37,5	36	35	34	32	31	29	27	22,5	19	13
6B8/4	7,5	5,5		56	51	50	48	47	46	43	42	39	35	30	24	17
6B8/5R	7,5	5,5		64	59	57,5	55	53,5	52	48	47	44	39	32,5	26	21
6B8/6R	10	7,5		81	75,5	74	71	69	67,5	63	62	58	51	44	35	24
6B8/7	12,5	9,2		96	89,5	88	84	82	80	75	73	69	61	52,5	42,5	30
6B8/8	15	11		111	102	100	96	94	91	85	83	78	70	60	48	34
6B8/9R	15	11		119	110	108	104	101	98	92	90	84	74	63	50,5	35
6B8/10	17,5	13		138	127	125	119	116	114	106	103	97	87	74,5	60	42
6B8/11	20	15		151	140	137	131	128	125	117	114	107	96	82	66	46
6B8/12R	20	15		160	148	146	139	135	131	124	121	113	100	85	68	47
6B8/13	25	18,5		179	165	162	155	151	148	138	134	126	113	97	78	54
6B8/14	25	18,5		194	178	175	167	163	158	148	145	136	122	105	83,5	59
6B8/15	30	22		208	190	187	179	174	170	159	155	146	131	112	89	63
6B8/16	30	22		221	202	199	191	186	181	169	165	156	139	119	95	67
6B8/17	30	22		235	215	212	202	197	192	179	175	166	148	127	102	71
6B8/18	35	26		249	228	225	214	208	203	188	184	175	157	134	108	75
6B8/19	35	26		263	240	235	226	220	215	200	196	185	166	141	114	79
6B8/20	40	30		277	253	248	238	232	226	211	206	195	175	150	121	84
6B8/21	40	30		291	266	261	250	243	237	220	215	204	184	157	127	88
6B8/22	40	30		305	279	273	262	255	249	232	227	214	193	164	133	92

DIMENSIONI D'INGOMBRO E PESI OVERALL DIMENSIONS AND WEIGHTS DIMENSIONS D'ENCOMBREMENT ET POIDS ABMESSUNGEN UND GEWICHTER DIMENSIONES Y PESOS											
POMPA + MOTORE PUMP + MOTOR POMPE + MOTEUR PUMPE + MOTOR BOMBA + MOTOR	POTENZA MOTORE MOTOR POWER PUISSANCE MOTEUR LEISTUNG MOTOR POTENCIA MOTOR		E (mm)	P (mm)	M (mm)	F (mm)	PESO - WEIGHT - POID - GEWICHT Kg			DN	ø max (mm)
	HP	KW					POMPA PUMP POMPE PUMPE BOMBA	MOTORE MOTOR MOTEUR MOTOR	TOTALE TOTAL TOTALE GESAMTB. TOTAL		
6B8/2R + PL4	3	2,2	988	551	440	94	22	13,2	35,2	G 3"	149
6B8/2 + PL4	4	3	1098	551	550	94	22	17	39		
6B8/3 + PL4	5,5	4	1303	666	640	94	27	21,5	48,5		
6B8/3 + PA6	5,5	4	1304	690	614	142	30	45	75		
6B8/4 + PL4	7,5	5,5	1493	781	715	94	33	25	58		
6B8/4 + PA6	7,5	5,5	1454	805	649	142	36	48	84		
6B8/5R + PL4	7,5	5,5	1608	896	715	94	38	25	63		
6B8/5R + PA6	7,5	5,5	1569	920	649	142	41	48	89		
6B8/6R + PA6	10	7,5	1724	1035	689	142	46	52	98		
6B8/7 + PA6	12,5	9,2	1894	1150	744	142	52	58	110		
6B8/8 + PA6	15	11	2049	1265	784	142	57	62	119		
6B8/9R + PA6	15	11	2164	1380	784	142	62	62	124		
6B8/10 + PA6	17,5	13	2329	1495	834	142	68	68	136		
6B8/11 + PA6	20	15	2484	1610	874	142	73	71	144		
6B8/12R + PA6	20	15	2599	1725	874	142	79	71	150		
6B8/13 + PA6	25	18,5	2794	1840	954	142	84	80	164		
6B8/14 + PA6	25	18,5	2909	1955	954	142	89	80	169		
6B8/15 + PA6	30	22	3084	2070	1014	142	95	87	182		
6B8/16 + PA6	30	22	3199	2185	1014	142	100	87	187		
6B8/17 + PA6	30	22	3314	2300	1014	142	106	87	193		
6B8/18 + PA6	35	26	3519	2415	1104	142	111	96	207		
6B8/19 + PA6	35	26	3634	2530	1104	142	117	96	213		
6B8/20 + PA6	40	30	3849	2645	1204	142	122	106	228		
6B8/21 + PA6	40	30	3964	2760	1204	142	128	106	234		
6B8/22 + PA6	40	30	4079	2875	1204	142	133	106	239		



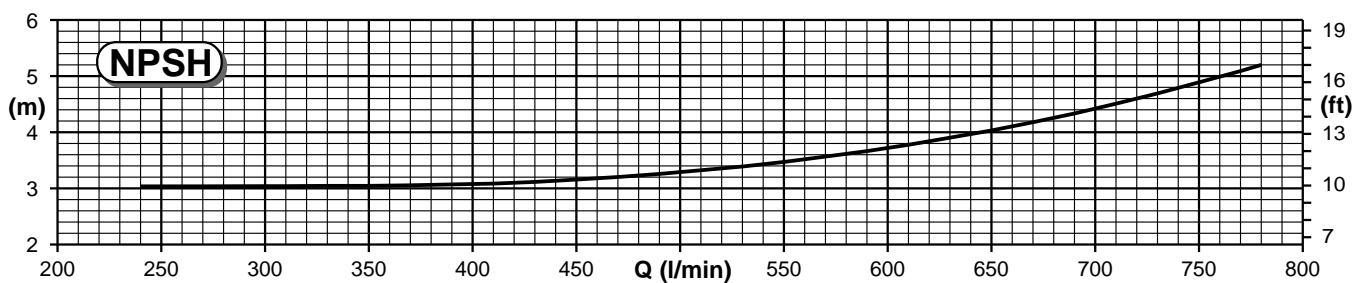
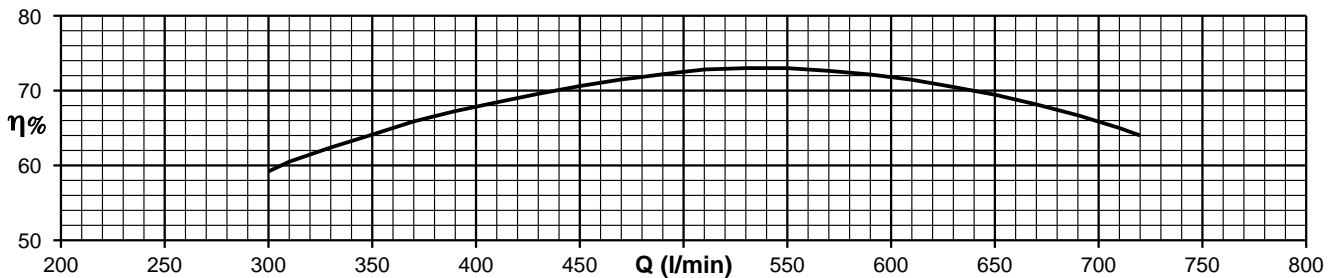
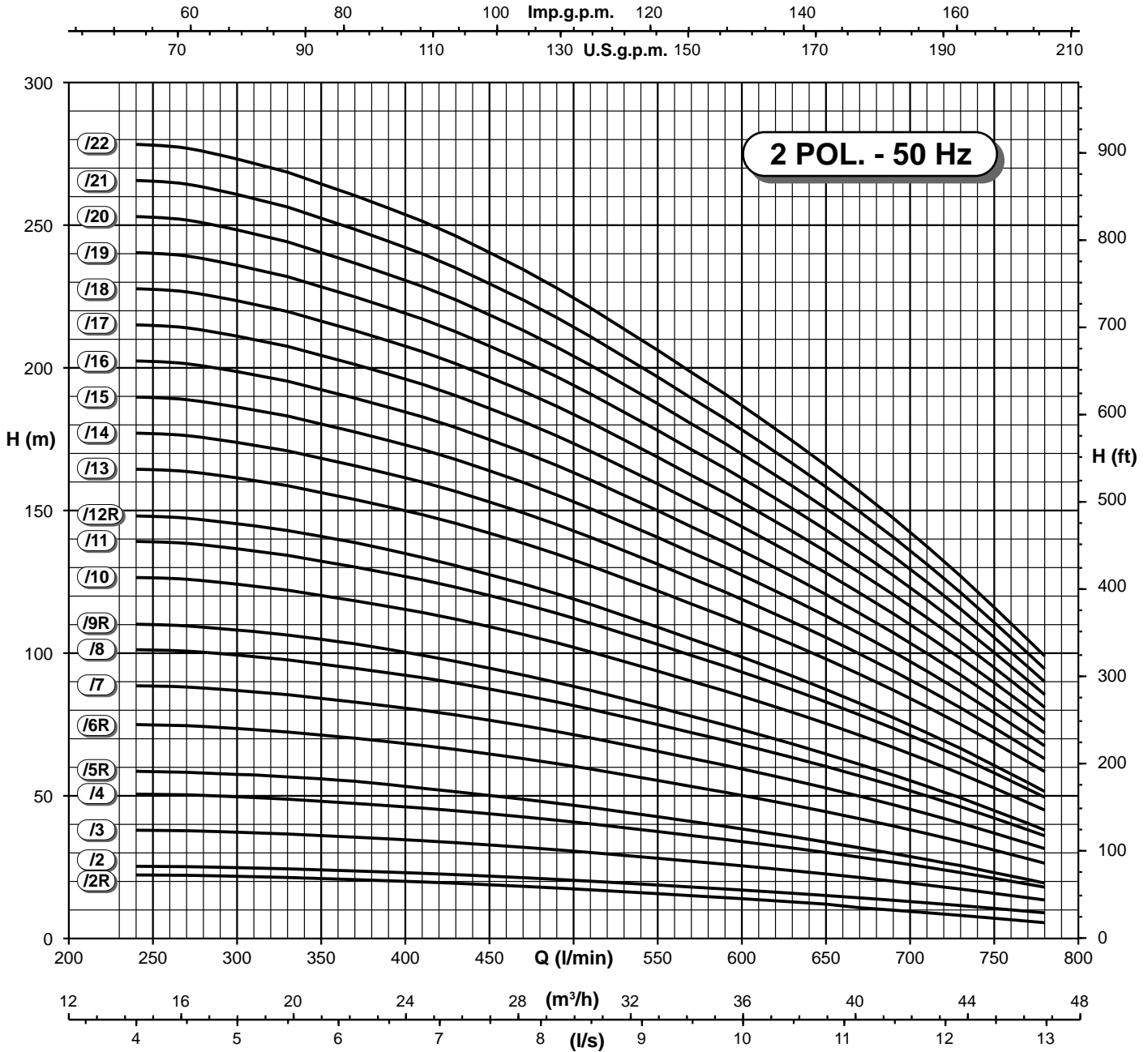
SERIE
6B8

ELETTROPOMPA SOMMERSA SEMIASSIALE
MIXED-FLOW SUBMERSIBLE ELECTRIC PUMP
ELECTROPOMPE IMMERGEE SEMI-AXIALE
HALBAXIALER ELEKTROTAUCHPUMPE
ELECTROBOMBA SUMERGIBLE SEMIAXIAL

6"



BIZZI & TEDESCHI



$\eta\%$ = Rendimento della pompa - Pump efficiency - Rendement de la pompe - Pumpenwirkung - Rendimiento de la bomba