



BIZZI&TEDESCHI

ELETTROPOMPA SOMMERSA RADIALE
 RADIAL SUBMERSIBLE ELECTRIC PUMP
 ELECTROPOMPE IMMERGEE RADIALE
 RADIAL ELEKTROTAUCHPUMPE
 ELECTROBOMBA SUMERGIBLE RADIAL

6"

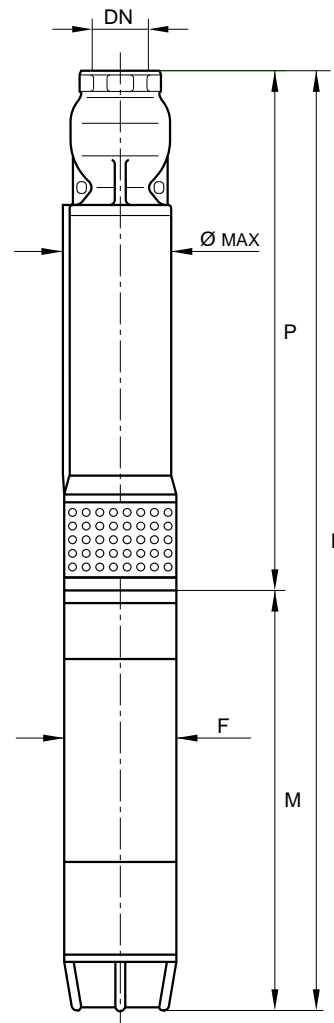
SERIE
6TN2

2 Pol. 50 Hz

Caratteristiche di funzionamento a 2900 giri/min. - Operating data at 2900 r.p.m.
 Caractéristiques de fonctionnement à 2900 tours/min - Betriebseigenschaften bei 2900 Upm - Datos de servicio a 2900 g.p.m.

POMPA PUMP POMPE PUMPE BOMBA	MOTORE MOTOR MOTEUR		PORTATA - DELIVERY - DEBIT - FORDERLEISTUNG - CAUDAL													
			U.S.g.p.m.	0	23,8	26,4	31,7	37	39,6	42,3	44,9	47,6	52,8	55,5	58,1	63,4
			m³/h	0	5,4	6	7,2	8,4	9	9,6	10,2	10,8	12	12,6	13,2	14,4
			l/sec	0	1,5	1,7	2	2,3	2,5	2,7	2,8	3	3,3	3,5	3,7	4
HP	KW	l/min	0	90	100	120	140	150	160	170	180	200	210	220	240	
6TN2/5	3	2,2	PREVALENZA MAN. HEAD HAUTEUR MAN. MAN. FORDERHOHE ALTURA MAN.	79	70	68	65	61	58	56	54	51	45	42	39	30
6TN2/7	4	3		111	98	96	91	86	82	78	76	72	64	59	54	42
6TN2/9	5,5	4		146	130	128	122	114	110	105	99	95	83	77	71	57
6TN2/12	7,5	5,5		195	174	171	163	152	147	141	133	127	111	102	94	77
6TN2/16	10	7,5		260	232	228	217	203	197	188	177	169	148	137	126	102
6TN2/20	12,5	9,2		325	290	285	272	254	246	235	222	211	185	171	158	128
6TN2/24	15	11		390	348	342	326	305	295	282	266	254	222	205	189	154
6TN2/28	17,5	13		455	406	399	381	356	344	329	311	296	259	240	221	180
6TN2/32	20	15		520	464	456	435	407	394	376	355	338	296	274	253	205

DIMENSIONI D'INGOMBRO E PESI OVERALL DIMENSIONS AND WEIGHTS DIMENSIONS D'ENCOMBREMENT ET POIDS ABMESSUNGEN UND GEWICHTER DIMENSIONES Y PESOS											
POMPA + MOTORE PUMP + MOTOR POMPE + MOTEUR PUMPE + MOTOR BOMBA + MOTOR	POTENZA MOTORE MOTOR POWER PUISSANCE MOTEUR LEISTUNG MOTOR POTENCIA MOTOR		E (mm)	P (mm)	M (mm)	F (mm)	PESO - WEIGHT - POID - GEWICHT Kg			DN	ø max (mm)
	HP	KW					POMPA PUMP POMPE PUMPE BOMBA	MOTORE MOTOR MOTEUR MOTOR	TOTALE TOTALE GESAMTB. TOTAL		
6TN2/7 + PL4	4	3	1210	663	550	94	16	17	33		
6TN2/9 + PL4	5,5	4	1377	740	640	94	17	21,5	38,5		
6TN2/9 + PA6	5,5	4	1354	740	614	142	17	45	62		
6TN2/12 + PL4	7,5	5,5	1567	855	715	94	19	25	44		
6TN2/12 + PA6	7,5	5,5	1504	855	649	142	19	48	67		
6TN2/16 + PA6	10	7,5	1698	1009	689	142	22	52	74		
6TN2/20 + PA6	12,5	9,2	1907	1163	744	142	24	58	82		
6TN2/24 + PA6	15	11	2101	1317	784	142	27	62	89		
6TN2/28 + PA6	17,5	13	2305	1471	834	142	29	68	97		
6TN2/32 + PA6	20	15	2499	1625	874	142	32	71	103		



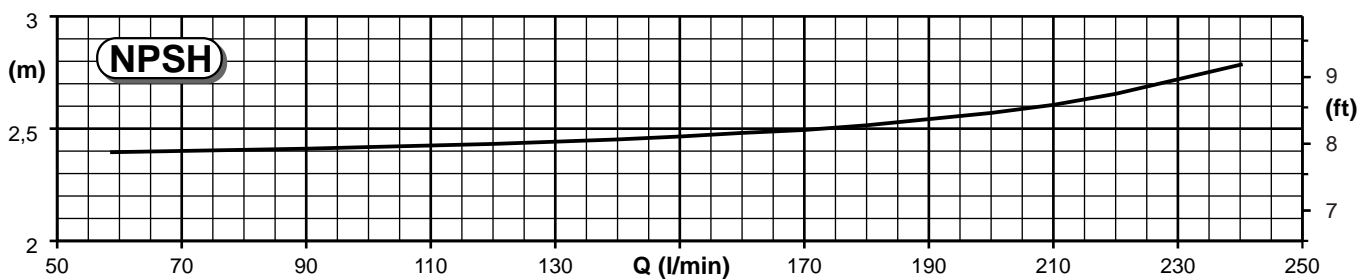
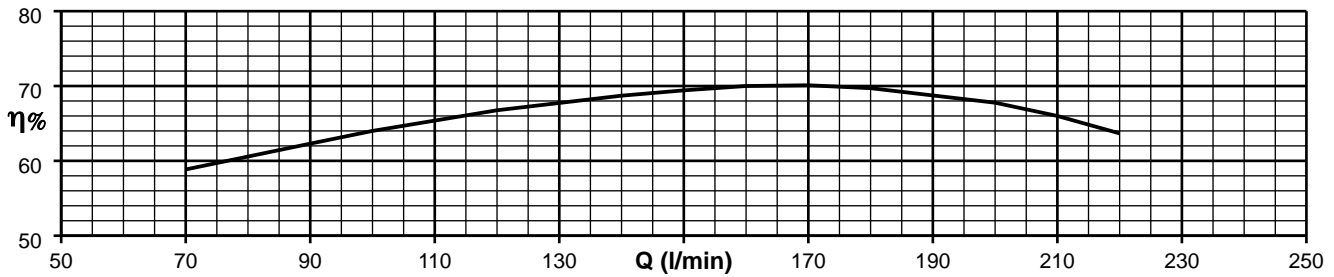
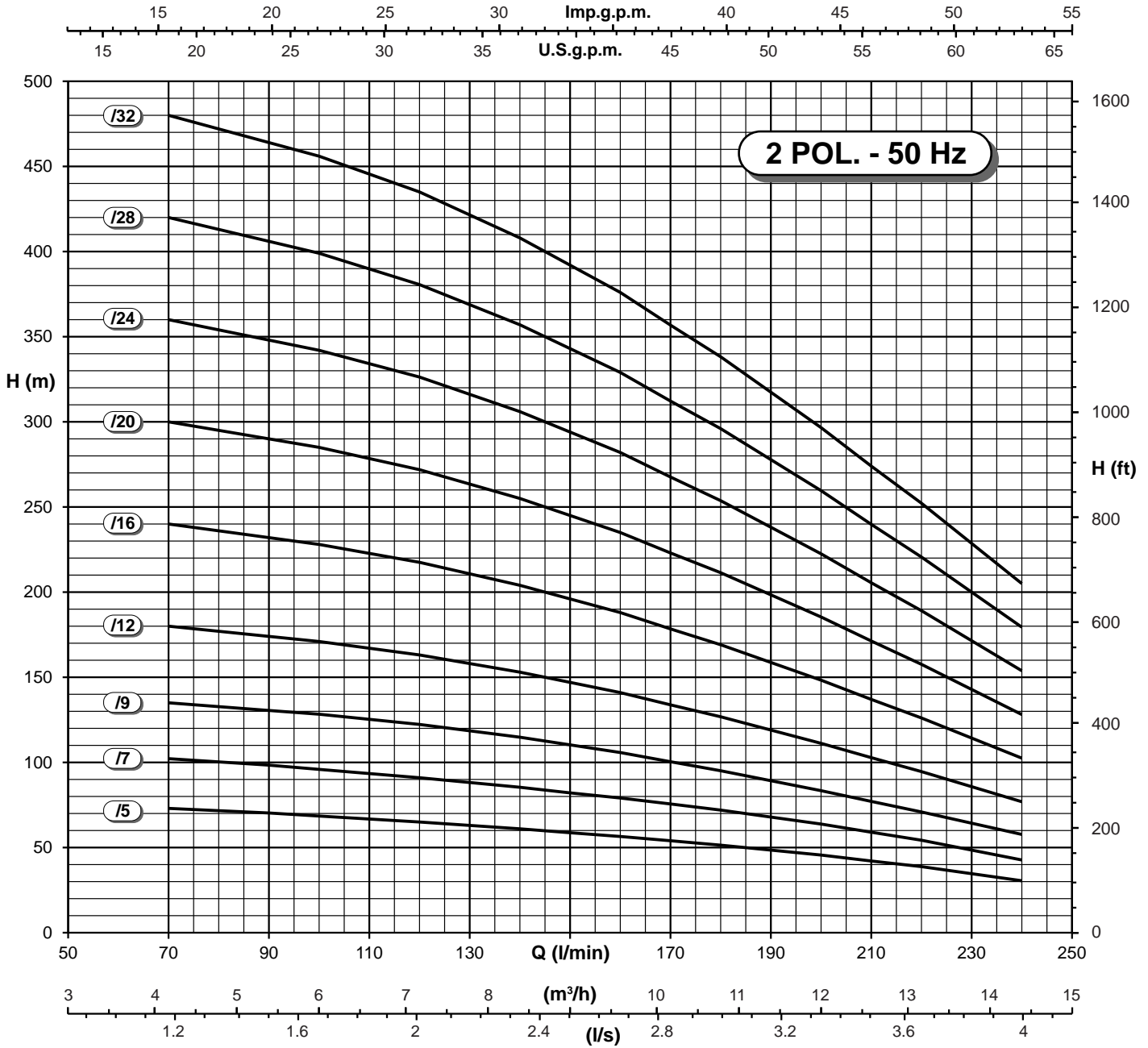
SERIE 6TN2

ELETTROPOMPA SOMMERSA RADIALE
 RADIAL SUBMERSIBLE ELECTRIC PUMP
 ELECTROPOMPE IMMERGEE RADIALE
 RADIAL ELEKTROTAUCHPUMPE
 ELECTROBOMBA SUMERGIBLE RADIAL

6"



BIZZI & TEDESCHI



η% = Rendimento della pompa - Pump efficiency - Rendement de la pompe - Pumpenwirkung - Rendimiento de la bomba